



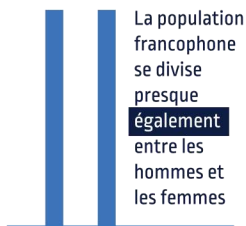
# LA SANTÉ DES IMMIGRANTS FRANCOPHONES EN COLOMBIE-BRITANNIQUE EN CHIFFRES



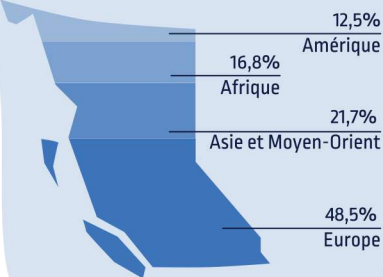
## FRANÇAIS COMME LANGUE OFFICIELLE



Parmi les francophones,  
les non-immigrants  
sont plus âgés  
que les immigrants



## ORIGINE DES IMMIGRANTS FRANCOPHONES



FR  
32,3%

32,3% des francophones de la province ne sont pas nés au Canada

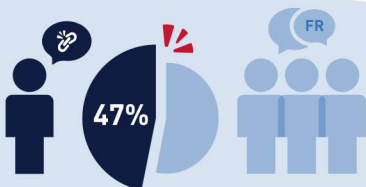


**RésoSanté**  
Colombie-Britannique

Votre santé en français

[www.resosante.ca](http://www.resosante.ca)

47% des immigrants francophones se sentent déconnectés de la communauté francophone

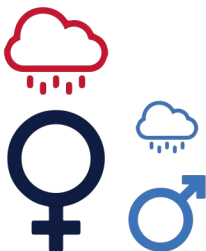
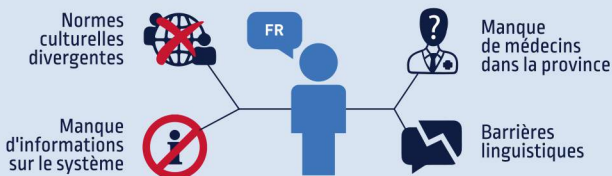


### PRINCIPAUX FACTEURS DE STRESS DES FRANCOPHONES EN COLOMBIE-BRITANNIQUE




- 1 Finances personnelles
- 2 Manque de temps
- 3 Responsabilités personnelles

### PRINCIPAUX FACTEURS DE STRESS DES SERVICES DE SANTÉ EN FRANÇAIS AUX IMMIGRANTS FRANCOPHONES



Les femmes se considèrent en plus mauvaise santé mentale que les hommes



La santé des immigrants est bonne en général mais moins bonne qu'à leur arrivée au Canada



Les services de santé en français sont moins satisfaisants que les services en anglais



**RésoSanté**  
Colombie-Britannique

Votre santé en français

[www.resosante.ca](http://www.resosante.ca)